

# セーレン株式会社

## 2021年3月期 第3四半期決算のご説明

2021年2月5日

# 説明内容

- ① 2021年3月期 第3四半期 連結業績
- ② 2021年3月期 （通期） の見通し

① 2021年3月期 第3四半期 連結業績

# 2021年3月期 第3四半期 連結業績概要

(百万円)

	2021年3月期 第3四半期実績	前年同期	前年同期比 増減 金額 率
売上高	<b>70,911</b>	91,112	△20,200 △22.2%
営業利益	<b>5,860</b>	7,952	△2,091 △26.3%
営業利益率	<b>8.3%</b>	8.7%	
経常利益	<b>6,055</b>	8,514	△2,459 △28.9%
親会社株主に帰属 する四半期純利益	<b>3,526</b>	6,094	△2,567 △42.1%
減価償却費	<b>3,502</b>	3,796	△294 △7.7%
設備投資	<b>2,253</b>	3,095	△842 △27.2%

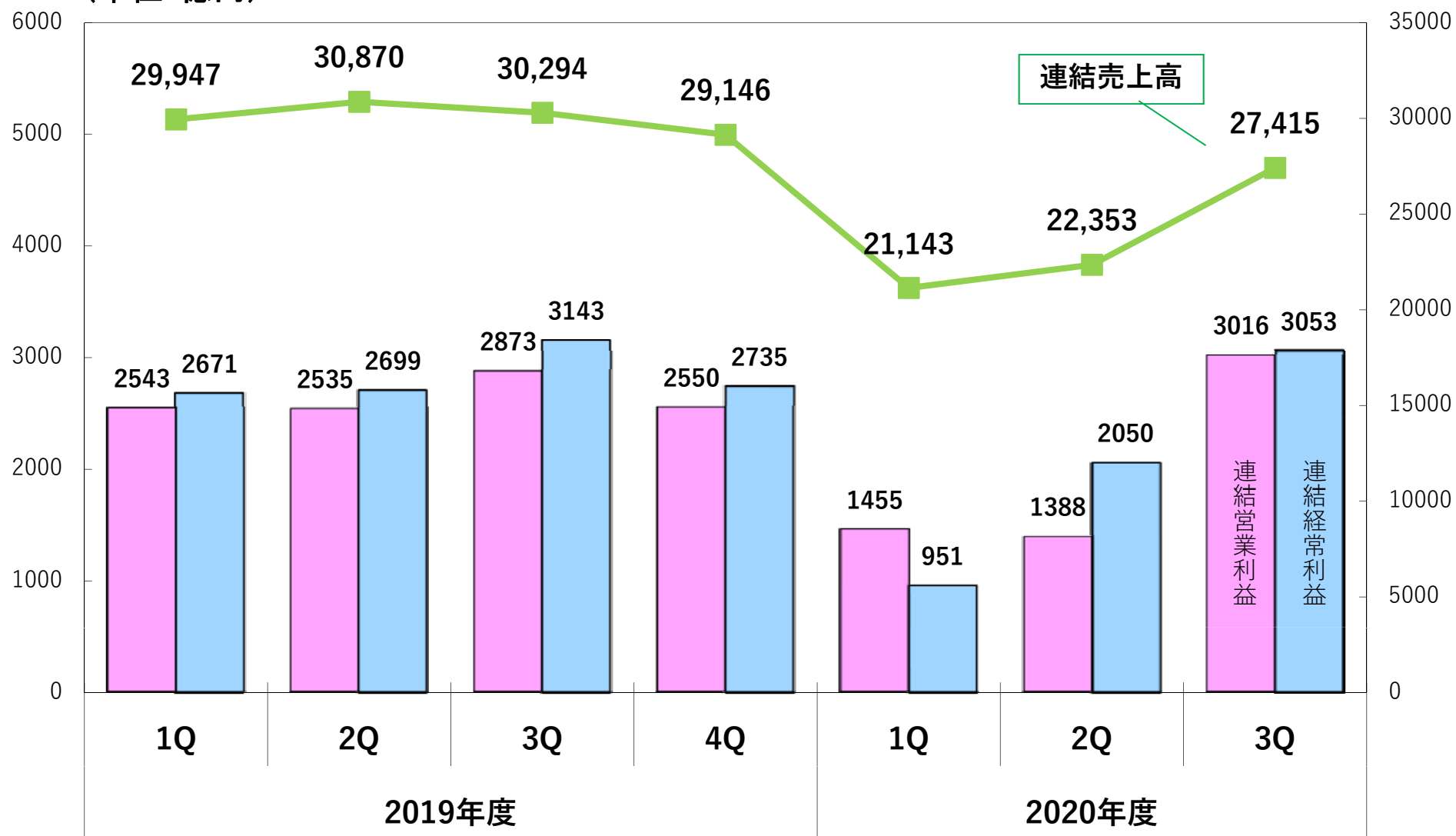
【設備投資内訳】 当3Q 前年同期 ※設備投資額：キャッシュ・フローベース

■国内 **1,334** 1,644

■海外 **918** (41%) 1,450 (47%)

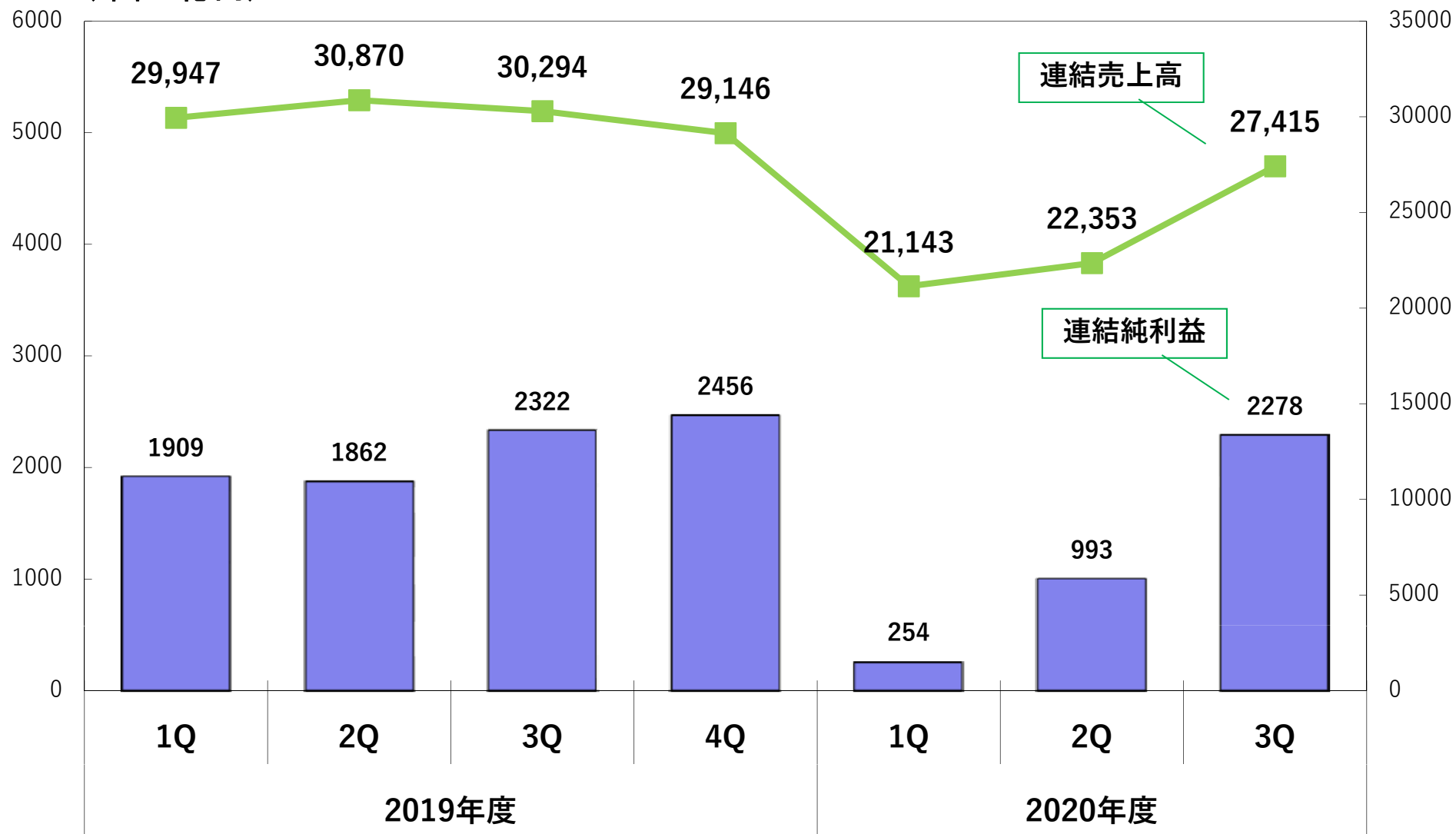
# 連結業績 四半期毎推移

(単位:億円)



## 連結業績 四半期毎推移

(単位:億円)



# 連結業績のセグメント別内訳

(百万円)

	売上高			営業利益		
	2021年3月期 第3四半期実績	前年同期	前年同期比 増減 金額 率	2021年3月期 第3四半期実績	前年同期	前年同期比 増減 金額 率
車 輛 資 材	<b>41,459</b>	52,923	△11,463 △21.7%	<b>4,326</b>	4,741	△415 △8.8%
ハイファッション	<b>11,967</b>	18,496	△6,528 △35.3%	<b>△318</b>	729	△1,048 -
エレクトロニクス	<b>7,188</b>	8,251	△1,063 △12.9%	<b>1,035</b>	1,438	△402 △28.0%
環境・生活資材	<b>5,406</b>	6,362	△956 △15.0%	<b>587</b>	704	△116 △16.6%
メ デ ィ カ ル	<b>4,240</b>	4,397	△156 △3.6%	<b>907</b>	1,109	△201 △18.2%
そ の 他	<b>648</b>	681	△32 △4.8%	<b>374</b>	411	△37 △9.0%
連 結 調 整				<b>△1,051</b>	△1,182	+130 -
合 計	<b>70,911</b>	91,112	△20,200 △22.2%	<b>5,860</b>	7,952	△2,091 △26.3%

# 2021年3月期 第3四半期決算の特徴

## 主な利益変動要因（対 前年同期比）

<ul style="list-style-type: none"> <li> <p>• <b>（営業利益）</b> 車輛資材 <math>\Delta 4.2</math>億円</p> <p>ハイファッション <math>\Delta 10.5</math>億円</p> <p>エレクトロニクス <math>\Delta 4.0</math>億円</p> <p>環境・生活 <math>\Delta 1.2</math>億円</p> <p>メディカル <math>\Delta 2.0</math>億円</p> <p>その他・全社費用 <math>+0.9</math>億円</p> </li> </ul>	<p>（営業利益）</p> <p><math>\Delta 20.9</math>億円</p>	<p>他+0.6億円含め</p> <p>（経常利益）</p>	<p><math>\Delta 24.6</math>億円</p>	<p>（純利益）</p> <p>変動合計</p> <p><math>\Delta 25.7</math> 億円</p>
<ul style="list-style-type: none"> <li> <p>• <b>（営業外）</b> 為替差益 前年差 …………… <math>\Delta 10.3</math>億円</p> <p>（前年）為替差益：1.88 / （当期）為替差損：<math>\Delta 8.39</math></p> <p>雇用調整助成金…………… <math>+ 6.0</math>億円</p> </li> </ul>				
<ul style="list-style-type: none"> <li> <p>• <b>（特別損益）</b> 特別損益前年差…………… <math>\Delta 9.9</math>億円</p> <p>（当期）コロナによる操業休止関連損失 <math>\Delta 10.84</math></p> </li> </ul>				
<ul style="list-style-type: none"> <li> <p>• <b>（その他）</b> 法人税等ほか 前年差 …………… <math>+ 8.8</math>億円</p> </li> </ul>				



## 海外子会社 売上高

(百万円)

		2021年3月期 第3四半期実績	前年同期	前年同期比	
				円換算 ベース	現地通貨 ベース
北米	SNA (米国)	5,403	7,232	△25.3%	△24.2%
中米	SVMX,CJMB (メキシコ)	4,226	5,620	△24.8%	△14.6%
南米	SPA (ブラジル)	412	962	△57.2%	△43.8%
中国	世聯蘇州	16,223	17,248	△5.9%	△2.7%
	世聯河北	2,382	3,444	△30.8%	△28.4%
	広東世聯	764	596	+28.2%	+32.7%
	世聯電子	135	144	△6.7%	△3.4%
	世聯上海	3,575	3,719	△3.9%	△0.5%
アジア	Saha (タイ)	4,057	7,145	△43.2%	△42.0%
	SIPL (インド)	247	471	△47.5%	△42.7%
	PSN (インドネシア)	329	726	△54.6%	△53.4%
海外子会社合計		37,762	47,313	△20.2%	△19.0%

ドル換算

(前期1-9月) : USD = 109.15、CNY = 15.90、THB = 3.49、BRL = 28.12、INR = 1.56、IDR = 0.0077、MXN = 5.67

(当期1-9月) : 107.59 15.37 3.42 21.44 1.43 0.0075 4.99

# 車輜資材事業

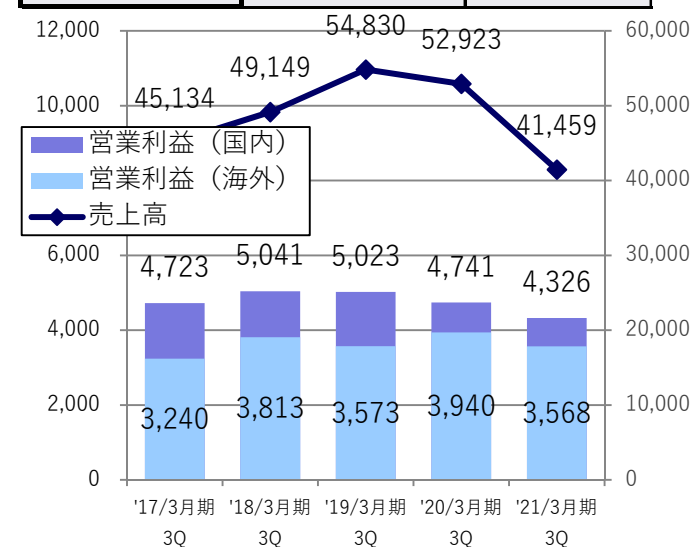
		売上高		
		2021年3月期 第3四半期実績	前年同期	差
国内	単体	17,917	21,551	△3,633
	K Bセーレン	1,242	1,950	△707
	その他	2,910	3,956	△1,046
海外子会社		36,402	45,207	△8,805
連結調整		△17,013	△19,742	+2,729
連結		41,459	52,923	△11,463

(百万円)

営業利益		
2021年3月期 第3四半期実績	前年同期	差
570	388	+182
129	213	△83
87	110	△23
3,568	3,940	△371
△28	90	△118
4,326	4,741	△415

## <増減コメント>

- **(国内事業)** 自動車販売市場は回復基調に移ったが、上半期における自動車生産・販売台数の大幅な減少を受け、減収。利益面では徹底した経費削減効果により増益。
- **(海外事業)** 最初に感染拡大が始まった中国において、操業日数が大幅に減少した2月、3月に売上高が減少。4月以降は自動車販売市場とともに回復基調へ。アメリカ、メキシコ、ブラジル、タイ、インドネシアでも3月後半から影響が見られ、海外における第3四半期（2020年1月～9月）においては大きく影響し、海外事業全体では減収・減益。



# ハイファッション事業

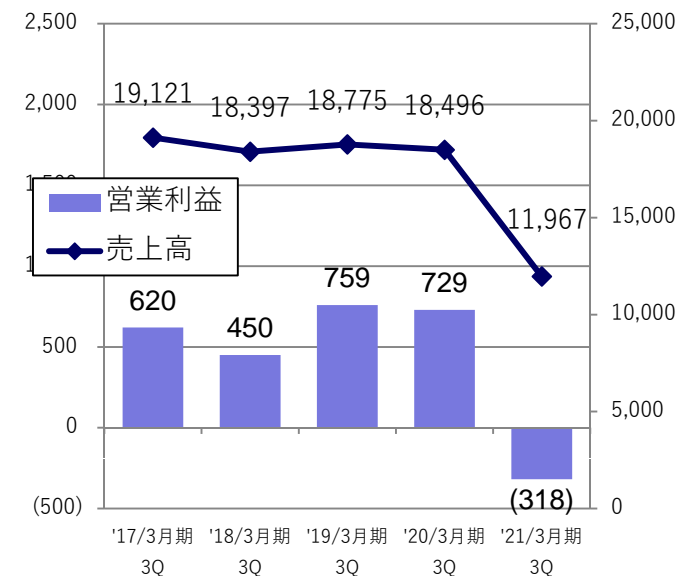
(百万円)

		売上高		
		2021年3月期 第3四半期実績	前年同期	差
単 体		<b>8,199</b>	11,814	△3,614
子 会 社	K Bセーレン	<b>2,970</b>	5,613	△2,643
	その他	<b>3,250</b>	4,925	△1,675
連結調整		△2,452	△3,858	+1,405
連 結		<b>11,967</b>	18,496	△6,528

		営業利益		
		2021年3月期 第3四半期実績	前年同期	差
		△ <b>322</b>	252	△575
		<b>4</b>	395	△390
		△ <b>20</b>	97	△117
		19	△15	+35
連 結		△ <b>318</b>	729	△1,048

## <増減コメント>

- 百貨店をはじめとする衣料品の主力販売店舗の休業、各種スポーツイベントの中止、学校の休校など、衣料品の消費が急激に落ち込み。
- BtoB事業の客先であるスポーツアパレル、ファッションアパレル、インナーアパレルが、ともに苦戦を強いられ、当社グループにおいては、衣料向けテキスタイルおよび製品の発注数量の減少、キャンセルや延期、新規企画の中止の影響を受け、減収・減益。



# エレクトロニクス事業

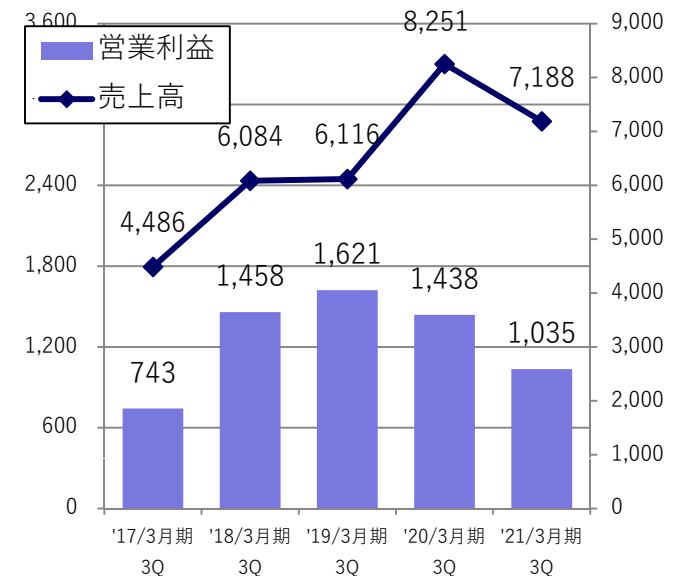
(百万円)

		売上高		
		2021年3月期 第3四半期実績	前年同期	差
単 体		3,039	4,103	△1,064
子 会 社	K Bセーレン	2,343	2,240	+103
	その他	2,657	2,946	△288
連結調整		△852	△1,039	+186
連 結		7,188	8,251	△1,063

		営業利益		
		2021年3月期 第3四半期実績	前年同期	差
		297	710	△413
単 体		825	848	△23
子 会 社		35	8	+27
連結調整		△122	△129	+6
連 結		1,035	1,438	△402

## <増減コメント>

- リモートワークの急速な拡大や外出機会の減少による巣ごもり需要を背景に、ハードディスクやゲーム機器の需要が高まり、K Bセーレン(株)のワイピングクロス「ザヴィーナ®」や導電性素材「プラット®」の需要が増加。
- 一部のエレクトロニクス商品において、客先での販売不振や在庫調整の影響を受け、売上高が減少。
- スーパー繊維「ゼクシオン®」は生産能力の増強を行い、新規顧客開拓ならびに用途開発を推進していく。



# 環境・生活資材事業

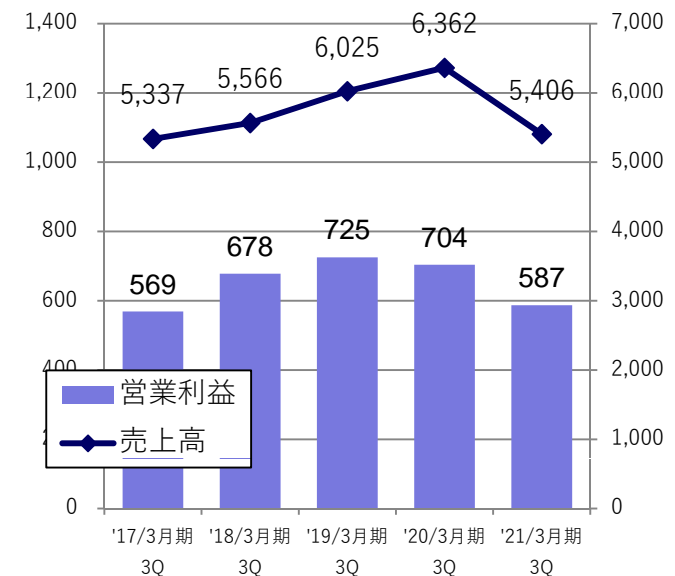
(百万円)

		売上高		
		2021年3月期 第3四半期実績	前年同期	差
単 体		4,768	5,544	△775
子 会 社	K Bセーレン	565	632	△66
	その他	843	1,167	△324
連結調整		△772	△981	+209
連 結		5,406	6,362	△956

		営業利益		
		2021年3月期 第3四半期実績	前年同期	差
		446	557	△110
K Bセーレン		105	101	+3
その他		32	50	△17
連結調整		2	△4	+7
連 結		587	704	△116

## <増減コメント>

- ハウジング資材事業やオフィス・インテリア資材事業では、新規案件獲得などにより、10月以降売上は回復基調。しかし新設住宅着工戸数の落ち込み、上半期における客先での在庫調整による発注数量の減少や発注延期の影響を受け、売上高が減少。
- 病院や介護施設等においても先行きの不透明さから、ベッド等の備品購入を見送る動きが見られ、関連製品の売上高が減少。



# メディカル事業

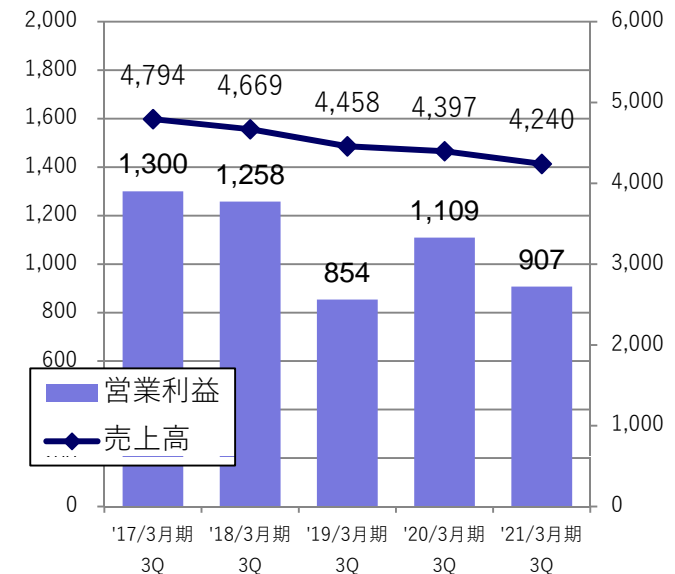
(百万円)

		売上高		
		2021年3月期 第3四半期実績	前年同期	差
単 体		1,528	1,901	△373
子 会 社	K Bセーレン	2,980	2,741	+239
	その他	299	406	△106
連結調整		△567	△651	+83
連 結		4,240	4,397	△156

		営業利益		
		2021年3月期 第3四半期実績	前年同期	差
		148	235	△87
K Bセーレン		813	935	△121
その他		△42	△52	+9
連結調整		△11	△9	△1
連 結		907	1,109	△201

## <増減コメント>

- 外出自粛による化粧品消費の低迷などにより、コモエース化粧品の売上高が減少。
- 病院の一般診療の減少にともない、K Bセーレン(株)の貼付材基布などのグループ一貫機能を活かした医療用資材では、既存客先での売上高の減少があったが、新規客先からの受注獲得もあり、医療用資材は総じて売上高が伸長。
- K Bセーレン(株)の特殊原糸「ベルカップル®」についても、水処理施設向けの特需を受け、売上高が伸長。



# その他事業

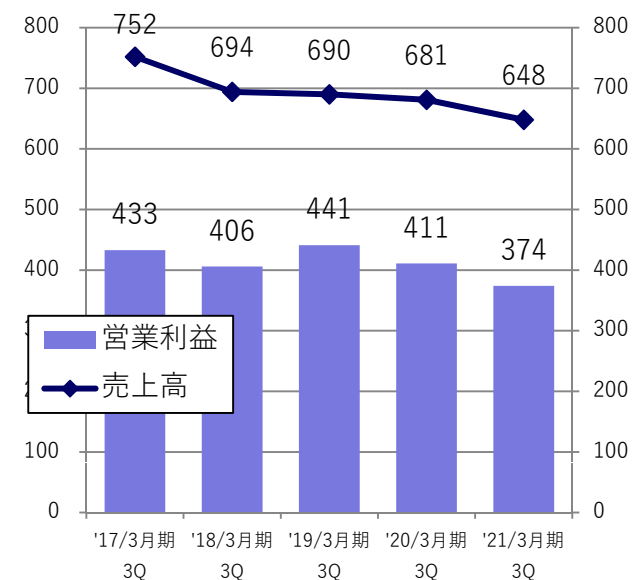
売上高			
	2021年3月期 第3四半期実績	前年同期	差
単 体	362	430	△68
子会社	726	949	△223
連結調整	△440	△699	+259
連 結	648	681	△32

(百万円)

営業利益			
	2021年3月期 第3四半期実績	前年同期	差
	165	149	+15
	211	261	△49
	△2	0	△2
	374	411	△37

## <増減コメント>

- (株)ナゴヤセーレンの不動産賃貸管理事業等が堅調に推移。
- セーレンコスト(株)の人材派遣事業が市況の悪化を受け苦戦。



# 連結貸借対照表

(百万円)

	2020/12	2020/3	増減	為替影響 除く増減
流動資産合計	86,744	68,528	+18,215	+20,225
現金預金	40,745	21,192	+19,553	+20,384
受手・売掛金	26,863	26,333	+529	+961
有価証券	200	177	+22	+22
棚卸資産	17,155	19,010	△1,854	△1,263
その他流動資産	1,779	1,814	△34	+121
固定資産合計	55,832	57,952	△2,119	△630
有形固定資産	43,531	45,859	△2,328	△1,063
無形固定資産	3,641	4,040	△399	△260
投資その他資産	8,659	8,051	+607	+694
資産合計	142,577	126,480	+16,096	+19,595

	2020/12	2020/3	増減
流動負債合計	24,206	24,584	△377
支手・買掛金	14,972	15,009	△37
短期借入金	2,920	2,980	△60
その他流動負債	6,314	6,593	△279
固定負債合計	41,600	22,169	+19,431
長期借入金	17,896	13,919	+3,977
退職給付に係る負債	6,467	6,261	+206
その他固定負債	17,236	1,989	+15,246
負債合計	65,807	46,754	+19,053
株主資本合計	77,493	78,860	△1,366
資本金	17,520	17,520	-
資本剰余金	16,794	16,805	△10
利益剰余金	57,603	56,068	+1,535
自己株式	△14,424	△11,533	△2,891
株式評価／為替換算／退給	△1,950	△420	△1,530
新株予約権	579	557	+21
非支配株主持分	647	728	△81
純資産合計	76,769	79,726	△2,957
負債・純資産合計	142,577	126,480	+16,096

- 有形固定資産：取得22億／償却・除却33億／為替△13億
- 長期＋短期借入金：208億（純増39億）
- 新株予約権付社債発行：155億
- 自己資本比率：52.98% ←前期末 62.02%
- 総資産に与える為替換算影響額 △35億  
(US\$ 105.80←109.56、CNY 15.54←15.67、THB 3.34←3.63他)



② 2021年3月期（通期）の見通し

## 2021年3月期 通期業績の見通し

(百万円)

	2021年3月期 見通し	前年実績	前年比 増減 金額 率	2021年3月期 前回予想	前回予想比 増減 金額 率
売上高	<b>97,000</b>	120,258	△23,258 △19.3%	90,000	+7,000 +7.8%
営業利益	<b>7,600</b>	10,502	△2,902 △27.6%	6,000	+1,600 +26.7%
営業利益率	<b>7.8%</b>	8.7%		6.7%	
経常利益	<b>8,000</b>	11,250	△3,250 △28.9%	6,300	+1,700 +27.0%
親会社株主に帰属 する当期純利益	<b>5,000</b>	8,551	△3,551 △41.5%	3,500	+1,500 +42.9%

減価償却費	<b>4,790</b>	5,120	△330 △6.4%
設備投資	<b>4,780</b>	3,998	+781 +19.6%

## 【設備投資内訳】

	当期	前年
■国内	<b>3,430</b>	2,274
■海外	<b>1,350</b> (28%)	1,723 (43%)

※設備投資額：キャッシュ・フローベース

## 将来見通しに関する注意事項

本資料に記載されている業績見通し等の将来に関する記述は、当社が現在入手している情報および合理的であると判断する一定の前提に基づいており、実際の業績等は様々な要因により大きく異なる可能性があることをご了承願います。

ご静聴ありがとうございました…